

Pirâmide do Mestre Ascenso Seraphis Bey

I- Introdução

Os Magos Negros se utilizam de **Pirâmides de Indução** para influenciar no Psiquismo dos Seres Reencarnados, principalmente naqueles que **foram seus Tutelados em “Vidas Passadas”** e sobre os quais não querem perder seus Domínios Mentais.

Também podem se utilizar de **Implantação de Chips** e, modernamente, de **Isótopos Radiativos** nos Corpos Etéricos, Astral ou mesmo no Corpo Mental Inferior do Ser Reencarnado.

Veja o Esquema abaixo.



Descrição

- **Torres Astrais** → Estruturas Góticas ou Futuristas Distópicas feitas de material negro que absorve a luz, com runas brilhantes em tons de carmesim ou violeta
- **Pirâmides de Indução** → Estruturas Piramidais menores, facetadas e polidas, alinhadas geometricamente para criar um **Campo Magnético/ Espiritual**
- **Ondas de Dominação** → Feixes de Energia em forma de Ondas, distorcendo o ar e formando uma rede que envolve a Humanidade, atingindo principalmente os seus Tutelados de Eras Passadas
- **Atmosfera** → Escura, opressiva, com uma paleta de cores dominada por preto, roxo escuro, vermelho sangue e toques de ciano para o contraste das Ondas Mentais
- **Feixes de Luz Escura** → Retratando as Ondas Mentais e se dirigindo para as Mentes do Seres Reencarnados que lhes são afins **E/OU** seus Tutelados de Eras Passadas
- **Atmosfera mística** → Estilo dramático
- **Nota** → **Estruturas Góticas e Futuristas Distópicas** descrevem a fusão entre a Arquitetura Religiosa Medieval (pontiaguda e ornamentada) e a estética de Ficção Científica, sombria e opressiva. Essa união cria Estruturas verticalizadas e imponentes, projetadas para transmitir monumentalidade, isolamento e a insignificância do Indivíduo perante o Sistema, produzindo Medo e Pavor.

II- A Técnica dos Isótopos Radioativos Implantados nos Corpos Espirituais

Os “Magos Negros” estão utilizando uma Nova Técnica que é o **Implante de Isótopos Radioativos em Corpos “Etérico, Astral ou Mental Inferior”**.

A implantação de **Isótopos Radioativos, Chips e Aparelhos Parasitas nos Corpos Espirituais, Etérico, Astral e Mental Inferior** é uma Técnica de Alta Tecnologia voltada para a **Obsessão Complexa e o Controle Mental de Seres Humanos Reencarnados**, realizada por Espíritos Obsessores, muitas vezes referidos em Literatura Espiritualista (como nas **Obras de Robson Pinheiro**) como Magos Negros ou Entidades Trevas (**Vide Anexo- I**).

Os Reencarnados apresentam uma sensação real de opressão, medo, confusão mental, pesadelos, cansaço extremo ou sensação de influência Espiritual Negativa, contudo existem formas seguras e práticas de lidar com isso reforçando a ideia de um “Implante Oculto”.

Técnicas de Implante e Atuação

- **Finalidade** → Os Implantes visam sugar Energia Vital (Vampirização), inibir a Espiritualidade, bloquear pensamentos elevados, induzir viciações, desequilíbrio emocional (depressão, ansiedade) e forçar padrões comportamentais negativos
- **Implantes Radioativos/Energéticos** → Funcionam como Transmissores e Receptores de ondas de baixa vibração, sintonizando a vítima com o Umbral ou Zonas de Sofrimento
- **Locais de Implantação** → Geralmente colocados no Corpo Astral (Perispírito) e no Corpo Mental Inferior, focando em áreas como a Mente/ Cérebro, Plexos Nervosos, Coluna ou Órgãos Específicos para gerar doenças
- **A "Cirurgia" das Trevas** → Espíritos obsedantes, com conhecimento de Magnetismo e Energia, utilizam aparelhos semelhantes a aranhas, chips de metal, ou estruturas cristalinas (como o Astratone) para se acoplar ao perispírito
- **Técnicas de Aplicação** → Frequentemente ocorrem durante o sono físico, quando o espírito está em desdobramento, facilitando a manipulação e fixação do aparelho no Duplo Etérico


A implantação de Isótopos Radioativos, Chips e Aparelhos Parasitas no Corpo Espiritual (Astral) e Mental Inferior é uma técnica de alta tecnologia voltada para a obsessão complexa e o controle mental de seres

humanos encarnados, realizada por espíritos obsessores, muitas vezes referidos em Literatura Espiritualista (como nas Obras de Robson Pinheiro) como Magos Negros ou Outros Tipos de Entidades Trevas.


AS NOVAS TÉCNICAS DOS MAGOS NEGROS


IMPLANTE DE ISÓTOPOS RADIOATIVOS


NOS CORPOS: ETÉRICO, ASTRAL E MENTAL INFERIOR DO SER HUMANO





COMO A TÉCNICA É EXECUTADA

- 

1. ABERTURA DO PORTAL
O mago negro abre um portal energético para acessar o alvo em níveis sutis.
- 

2. VARREDURA DOS CORPOS
É feita a varredura dos corpos Etérico, Astral e Mental Inferior para encontrar pontos vulneráveis.
- 

3. IMPLANTE DOS ISÓTOPOS
Isótopos radioativos são introduzidos nos corpos sutis através de feitiços, implantes energéticos e códigos vibracionais.
- 


4. FIXAÇÃO E ATIVAÇÃO
Os isótopos se fixam e começam a emitir radiação nos níveis sutis, causando enfraquecimento, confusão e desconexão espiritual.
- 

5. ALIMENTAÇÃO ENERGÉTICA
O mago se alimenta da energia enfraquecida da vítima e mantém o implante ativo à distância.

ONDE OS ISÓTOPOS SÃO IMPLANTADOS

CORPO ETÉRICO


Isótopos implantados na rede etérica (meridianos, chakras e campos energéticos)



EFEITOS:


- Drenagem de energia vital
- Cansaço constante
- Fraqueza física
- Doenças frequentes
- Desconexão da força espiritual

VISÃO SUTIL DO IMPLANTE



CORPO ASTRAL


Isótopos implantados no corpo astral (emoções, desejos e memória espiritual)



EFEITOS:


- Instabilidade emocional
- Medos irracionais
- Pesadelos e ataques noturnos
- Abertura para obsessões
- Vícios e compulsões

VISÃO SUTIL DO IMPLANTE



MENTAL INFERIOR


Isótopos implantados no corpo mental inferior (pensamentos, crenças e vontade)




EFEITOS:


- Confusão mental
- Pensamentos negativos
- Falta de clareza
- Manipulação mental
- Desconexão da intuição e da sabedoria superior


VISÃO SUTIL DO IMPLANTE





COMO SE LIVRAR DESTAS INFLUÊNCIAS

- 

1. LIMPEZA E PROTEÇÃO DIÁRIA
Banhos energéticos, orações, decretos de proteção e uso de símbolos sagrados.
- 

2. FORTALECIMENTO DOS CORPOS
Meditação, REIL, otuliz, Intera espiritual e elevação da vibração.
- 


3. DESIMPLANTAÇÃO ESPIRITUAL
Procure ajuda de terapeutas espirituais éticos e capacitados para remoção dos implantes energéticos.
- 

4. RECONEXÃO COM A LUZ
Reconecte-se com seu Eu Superior, guias espirituais e com a Fonte Divina.
- 

5. DISCIPLINA E VIGILÂNCIA
Mantenha sua mente, emoções e corpo alinhados. Não volte a se expor.

ATENÇÃO

Estas técnicas são reais no plano espiritual. A melhor defesa é o conhecimento, a fé e a elevação constante.



LUZ • FÉ • PROTEÇÃO
CONHECIMENTO • VIGILÂNCIA

III- Outras Técnicas de implante nos Corpos Espirituais



Nas imagem acima são retratados diversos Tipos de Implantes, os quais são fixados nos Corpos de uma pessoa, com as características abaixo:

1. **Corpo Central (Encarnado)** → Uma silhueta humana serena
2. **Corpo Astral (Perispírito)** → Uma Aura luminosa azul/cinza em torno do físico
3. **Implante (Aparelho Parasita)** → Localizado na região da nuca ou testa (Mente Inferior), descrito como um pequeno mecanismo metálico, cinzento, com filamentos finos e vibrantes (representando a Radioatividade Negativa ou Energia Densa) que se estendem e se fixam no Plexo Cerebral/Mente, emitindo uma luz opaca e verde-escura
4. **Aparelho Obsessor** → Sombrio, com feixes magnéticos de cor avermelhada ou escura se conectando à vítima

Tratamento → A remoção desses implantes é comumente realizada através da **Apometria e Cirurgias Espirituais em Centros Espíritas, Tendas de Umbanda, ou Unidades Espiritualistas capacitados**

IV- As Pirâmides de Cristais de Seraphis Bey

As **Pirâmides de Cristais de Seraphis Bey** são Ferramentas Energéticas Etéricas, associadas ao Templo da Ascensão em Luxor (Egito Antigo), utilizadas no contexto da Espiritualidade Universalista, Apometria e Ensinamentos dos Mestres Ascensionados para Proteção, Purificação e Transmutação de Energias Negativas e Densas, especificamente aquelas geradas por Magos Negros e os Espíritos chamados de "Dragões".



Mestre Ascenso Serapis Bey

- Chama ou Raio Branco Cristalino → Quarto Raio

O Raio da Pureza, da Purificação do nosso corpo, mente e alma, para que possamos ser o Templo Espiritual de onde emana a perfeição de Deus.

- Chohan → Mestre Seraphis Bey.

O Quarto Raio nos apresenta a Chama Branca da Pureza, a Chama da Ascensão. Visto que a Ascensão é a meta final de toda vida, e é ela o motivo da encarnação.

Sustenta a Perfeição que para ser atingida, passa pela Purificação e atinge a Pureza. Esta, por sua vez, tem que passar do conflito para a harmonia.

Este Raio é a “Ponte” entre o reino interno da perfeição e a manifestação externa do Plano Divino no mundo da forma. Por meio deste Raio, o Elohim da Pureza expressa a sua peculiaridade. É Ele quem mantém o imaculado Plano de evolução para a Terra, assim como para cada ser humano.

O Arcanjo Gabriel atrai a Chama da Ascensão por meio do Raio Branco. As emanações de vida que pertencem a este Raio são, geralmente, dotadas de talento artístico, com tendências para música, danças clássicas, teatro de óperas, pintura, escultura e arquitetura. Tais pessoas são, quase sempre, abençoadas com o poder espiritual e cheias de ânimo, além de possuírem o dom de “penetrar e ver através das coisas”.

O Raio Branco é o raio da harmonia, pureza, artes, ascensão, ressurreição. Atividade e inércia são de proporções divididas entre o amor e o conforto de agir afetivamente. As pessoas que são ligadas a esse raio são possuidores de grandes dons. Coragem e visão firme, as pessoas do Raio Branco que sobrepõem à inércia se tornam dinamicamente criativas.

As pessoas do Raio Branco tem como missão fazer a transformação do Eu Inferior em Eu Superior, já que possuem uma natural atração as coisas da matéria, gostam do conforto, de se vestirem bem, são na grande maioria vaidosas e associam bem estar a segurança material.

Grande senso de equilíbrio e simetria, sensibilidade poética, especialmente quanto à natureza; imaginação, criatividade na formação do estilo de vida de uma pessoa; pode manter a luta e o conflito até que os objetivos desejados sejam alcançados.

Indolência, comodismo, podem ser excessivamente impetuosas, podendo iniciar conflitos desnecessariamente, inquietude e tendência para a depressão quando as metas não podem ser atingidas.

Atributos → Pureza, Esperança em Ação, Ressurreição, Ascensão, Plenitude, Simpatia, Generosidade, Percepção, Afetividade, Harmonia, Unidade, Intuição, Correto Julgamento, Sabedoria

Virtudes → Equilíbrio, Sensibilidade, Coragem, Visão, Transformação, Criatividade, Força de Vontade

Dia da Semana → Quarta-feira

Regência → Lua

- Decreto da Chama Branco- Cristal do Quarto Raio

Em nome da Presença Eu Sou em mim, invoco a Vossa Chama da Pureza, Ascensão, Ressurreição e Esperança para mim e para todas as emanações de vida, sem distinção. Mantende-a chamejando, chamejando, chamejando, através de nossos corpos de modo a manter a saúde física e astral, através de nossos lares, através dos nossos entes queridos e dando-nos Luz e Energia para administrarmos da melhor maneira possível as nossas atividades do dia a dia..

Deixai que esta força impulsora ascensione tudo em nossas vidas ao amor, felicidade, saúde, abundância de todo tipo e à vitória na Luz, agora e por toda eternidade. Selai-nos no oval de Energia Branca que repele, instantaneamente, todo elemento perturbador, toda energia desfavorável que poderia causar a redução da gama vibratória de nossos invólucros.

Em nome de Deus Eu Sou que habita o meu coração e o coração de toda humanidade, eu ordeno que a Pureza se manifeste em cada célula em cada átomo de nossos corpos do pensamento, sentimento, etérico e físico, consumindo todos os tipos de Energias Negativas.

Em nome da Misericórdia e do Amor, peço-lhe Amado Pai que estendei e irradiai a Vossa Luz Branca para abençoar a minha família.

Que a impulsora Chama Branca se manifeste em todos os recantos da Terra, em seu interior, em sua superfície,

em sua atmosfera. Que Ela consuma toda a energia anti- evolutiva, tudo o que sustenta vícios e corrupção, tudo o que não serve ao propósito divino, ao amor, à fraternidade e à justiça.

Que a Pureza se manifeste em nome de Deus Eu Sou.

Penetrai com Vossa Luz Branca ao mundo dos desencarnados. Acelerai a gama vibratória de seus corpos, dando-lhes a possibilidade de distinguir e compreender o caminho que os levará de volta à casa do Pai.

- Invocação da Chama Branco- Cristal do Quarto Raio aos seus Representantes de Luz

Amado Pai Celestial, quero e peço pela manifestação da Harmonia e Pureza divina do Seu Quarto Raio em minha vida.

Mande-nos Senhor os seus amados representantes para este Raio Branco através do Mestre Seraphis Bey e todos os bem-amados que servem no Quarto Raio, coloquem suas Presenças sobre mim agora trazendo-me o Poder Purificador do Raio Branco Cristalino.

Purifiquem, intensifiquem e elevem as energias do meu Chakra Básico, queimando com o Fogo Branco e Cristalino todas as 4 pétalas deste Chakra, acendendo desde a base da minha coluna até o Chakra da Coroa, e em todas as células do meu Ser.

Aumentem o meu poder de Harmonia, de manifestação e de realização de meu plano divino.

Amados Seres Cósmicos do Raio Branco Cristal, enviem-me a sua Pureza e Perfeição, autodisciplina para transcender a matéria e a tentação física da carne. Elevem-me em espirais positivas e etéreas para que eu possa atingir a sua capacidade de manifestar Decisão, Piedade, Devoção e Harmonia divina.

Desejo que a Luz Branca se acenda em meu ser, dissolvendo e consumindo todas as sombras em minha vida.

Que a Luz Branca aqui embaixo reflita a Luz de Nosso Pai lá em cima, a manifestação da Arquitetura Divina e o Molde da Vida.

- Oração da Chama Branco- Cristal do Quarto Raio

Amados Mestre Seraphis Bey e todos os Bem-Amados que servem no Quarto Raio, me iluminem e me protejam das maldades dos meus inimigos encarnados e desencarnados (3x).

Amado Gabriel, Arcanjo da Luz Iluminado, traga-me as boas novas de meu Pai Celestial (3x).

Amados Serafins de Deus, purifiquem a minha consciência, corpo, mente e alma.

Amado Pai Celestial, eu amo a Sua Alegria de Viver e o Seu Êxtase Espiritual também.

Pai Santíssimo dá-me amor à Lei divina, Unidade, Perfeição, Simetria e Geometria, Ordem e Comensurabilidade.

Senhor mantenha-me sempre nos caminhos da Moralidade e da Esperança.

EU SOU LUZ Amado Pai, coloque-me na direção de Seus negócios,

Amém.

- Resumo sobre a Pirâmide de Seraphis Bey

- **Hierarca do 4º Raio** → Seraphis Bey é o Mestre Chohan do Quarto Raio (Branco Cristal), focado na pureza, disciplina, ascensão e harmonia através do conflito
- **Estruturas Etéricas** → Não são Objetos Físicos, mas Estruturas de Luz e Geometria Sagrada que podem ser "Visualizadas e Invocadas" no "Plano Etérico sobre o Templo de Luxor"
- **Energia de Transmutação** → A Chama Branca da ascensão, ao passar por essas Pirâmides de Cristal, atua como um Canhão de Luz, emitindo uma Alta Frequência, capaz de quebrar Energias de Vibrações Muito Baixa

- Função na Anulação de Transmissões (Magos Negros/Dragões)

Controle de Transmissões Mentais → Segundo relatos de Apometria, Magos Negros Atlantes e Dragões (Espíritos com alto poder de Manipulação Mental e Energética) usam transmissões para influenciar emoções e medos nos Encarnados. A Pirâmide de Seraphis Bey atua como um Escudo Protetor que Filtra e Anula essas influências



- **Anulação de Magia Negra** → As Pirâmides ajudam a dissolver "**Cordões Energéticos**" e "**Parasitas Astrais**" criados por estas Entidades Malignas e Trevosas, devolvendo a harmonia ao campo energético da pessoa
- **Resgate e Limpeza** → Essas Pirâmides são utilizadas em Tratamentos Apométricos para "**Encapsular**" e "**Encaminhar**" os Magos Negros e Espíritos em Desequilíbrio para Colônias de Tratamento no Plano Astral

- **Templo de Cristal da Atlântida** → Mestre Seraphis Bey, na Atlântida, era **Sumo Sacerdote no Templo da Luz de Cristal**, onde usavam grandes **Cristais de Quartzo** para Comunicação Divina e Limpeza de Energias Inferiores. Esse conhecimento foi movido para Luxor antes da queda de Atlântida

Prática da Meditação Espiritual Baseada na Técnica da Pirâmide de Cristal do Mestre Ascenso Seraphis Bey

1. **Visualização** → Invoca-se o Mestre Seraphis Bey e visualiza-se uma Pirâmide Branca Cristalina cobrindo a si mesmo, sua casa ou um local específico
2. **Transmutação** → Imagine a Chama Branca do 4º Raio (Chama Branca da Pureza) preenchendo a Pirâmide, desintegrando qualquer Energia que não seja pura, devolvendo-a ao estado original

Em suma, as **Pirâmides de Cristais de Seraphis Bey** funcionam como **Filtros de Alta Tecnologia Espiritual (Raio Branco/Cristal)** que **blindam a Aura Humana** contra a manipulação de Seres de baixa vibração, permitindo que a Luz e a Disciplina interna superem os Conflitos Astrais.

Seguem diversas Imagens de como se imaginar trabalhando com a Pirâmide de Cristal do Mestre Seraphis Bey





- Meditação par a Invocar os Poderes das Pirâmides do Mestre Ascenso Seraphis Bey



PRÁTICA DE MEDITAÇÃO ESPIRITUAL BASEADA NA PIRÂMIDE DO MESTRE ASCENSO SERAPHIS BEY

Seraphis Bey, Guardião da Chama da Ascensão, trabalha com a Luz, a Sabedoria e a Harmonia para elevar o ser humano à sua Maestria Divina.
Esta meditação utiliza a energia da Pirâmide de Cristal de Seraphis Bey para alinhar Corpo, Mente e Espírito ao propósito da Alma.



PREPARAÇÃO

- Escolha um local silencioso e sagrado.
- Acenda uma vela violeta ou dourada.
- Se possível, coloque um cristal transparente ou amarelado ao centro.
- Respire profundamente 3 vezes para se alinhar.

Invocamos a Presença do Mestre Ascenso Seraphis Bey.

INTENÇÃO

Defina sua intenção com o coração:
"Eu me abro à Luz de Seraphis Bey para receber Sabedoria, Harmonia e a Alquimia da Ascensão."

Sinta a Pirâmide acima de você, envolvendo-o em sua Luz.

DURAÇÃO SUGERIDA

20 a 30 minutos diariamente.

Melhor horário: amanhecer ou anoitecer.

ROTEIRO DA MEDITAÇÃO



CENTRAMENTO
(3 minutos)

Sente-se confortavelmente com a coluna ereta. Feche os olhos. Respire profundamente. Sinta-se presente no Aqui e Agora.



INVOCAÇÃO
(3 minutos)

Visualize a Pirâmide de Cristal de Seraphis Bey acima de você. Irradiando Luz Violeta Dourada. Repita a Oração de invocação.



ALINHAMENTO DOS CORPOS
(5 minutos)

Sinta a Luz descendo da Pirâmide e alinhando:

- + Corpo Físico
- + Corpo Etérico
- + Corpo Astral
- + Corpo Mental
- + Alma (Eu Superior)



TRANSMUTAÇÃO E PURIFICAÇÃO
(5 minutos)

Peça a Chama Violeta de Seraphis Bey que transmute tudo o que não serve mais: medos, dores, padrões negativos, energias densas.

Sinta-se sendo purificado e renovado.



RECEBIMENTO DA SABEDORIA
(5 minutos)

Busque as bênçãos de Sabedoria, Clama, Proteção e Harmonia. Participe em silêncio, mantendo a conexão de seu Eu Superior.



INTEGRAÇÃO NO CORAÇÃO
(3 minutos)

Traga essa Luz para o centro do seu coração. Agradeça e sinta gratidão profunda por esta conexão divina.



ENCERRAMENTO
(2 minutos)

Agradeça ao Mestre Seraphis Bey e à Pirâmide de Cristal. Visualize-se envolvido em sua Luz e leve-a com você ao longo do dia.

ORAÇÕES SUGERIDAS

ORAÇÃO DE INVOCAÇÃO AO MESTRE SERAPHIS BEY

"Amado Mestre Ascenso Seraphis Bey, Guardião da Luz, da Sabedoria e da Harmonia, eu te invoco agora. Venha à minha presença, envolve-me com tua Chama Violeta-Dourada, e guia-me no caminho da Ascensão, da Verdade e do Amor Divino. Que assim seja, aqui e agora."

EU SOU
(3x)

ORAÇÃO DE TRANSMUTAÇÃO E PURIFICAÇÃO

"Chama Violeta da Misericórdia, consume e transmute em Luz tudo o que é imperfeito em mim. Liberta-me do passado, purifica meu ser, e eleva-me à perfeição da Alma e do Espírito."

EU SOU Luz! EU SOU Luz!
EU SOU Ascensão!
(3x)

ORAÇÃO DE AGRADECIMENTO E SELAMENTO

"Obrigado, Mestre Seraphis Bey, por tua presença, tua proteção e tua sabedoria. Que tua Luz permaneça em mim, em meu lar, em meus caminhos e em todo o meu Ser. Estou em Paz, Estou em Luz, Estou em Ascensão. Que assim seja."

EU SOU
(3x)

BENEFÍCIOS DESTA PRÁTICA

- + Aumento da intuição e clareza mental
- + Purificação energética e emocional
- + Proteção espiritual
- + Alinhamento com o Propósito da Alma
- + Conexão com Mestres Ascensos
- + Expansão da Consciência e da Luz Interior

DICA IMPORTANTE

A constância é a chave. Mesmo que seja por poucos minutos, faça diariamente. A Luz de Seraphis Bey está sempre ao seu alcance.

Afirmação Final

"EU SOU a Luz que irradia.
EU SOU a Sabedoria que brilha.
EU SOU a Harmonia que vibra.
EU SOU Filho(a) da Luz!
EU SOU Ascensão!
EU SOU!"

Que a Luz da Pirâmide de Seraphis Bey te guie, proteja e eleve sempre.

L.U.Z. + S.A.B.E.D.O.R.I.A. + H.A.R.M.O.N.I.A.

Técnica- I

Fazer uma Meditação para invocar os Poderes das Pirâmides do Mestre Ascenso Seraphis Bey envolve conectar-se com o **Quarto Raio Branco (Chama da Ascensão)** e **seu Retiro Etérico em Luxor, Egito**. O foco é a purificação, disciplina espiritual, elevação da vibração e a ascensão da consciência.

Preparação (Ambiente e Físico)

1. **Local** → Escolha um lugar calmo e, se possível, limpo de distrações
2. **Preparação** → Acenda uma vela branca (representando o Raio Branco) e/ou um incenso de limpeza (como sálvia ou lótus)
3. **Música** → Se desejar, coloque uma música suave, sons de pirâmides ou mantras
4. **Postura** → Sente-se com a coluna ereta, preferencialmente de forma confortável

Roteiro da Meditação na Prática

1. **Abertura e Proteção (Tubo de Luz)**
 - Feche os olhos e respire profundamente três vezes.
 - Visualize um Tubo de Luz Branca intensa descendo do Eu Superior e envolvendo todo o seu corpo.
 - Faça a invocação: *"Amado Mestre Seraphis Bey, guardião do Quarto Raio Branco, eu invoco sua presença e a das Pirâmides de Luz de Luxor para que me auxiliem agora"*
2. **Visualização da Pirâmide de Luxor**
 - Visualize uma grande Pirâmide de Luz Branca Cintilante sobre a região de Luxor, no Egito.
 - Imagine-se sendo atraído para o topo desta pirâmide, entrando na sua câmara central, que é feita de luz puríssima e cristalina
3. **Conexão com Seraphis Bey**
 - Sinta a presença disciplinadora, mas amorosa, do Mestre Seraphis Bey. Ele pode aparecer como uma figura de luz branca pura
 - Permita que a Chama Branca purifique seus **"Quatro Corpos (Físico, Astral, Mental Inferior)"**
 - Imagine o Mestre colocando um cristal ou um raio de luz branca na sua coroa, purificando seus pensamentos
4. **Decreto de Ascensão (O Poder da Palavra):**
 - Repita, em voz alta ou mentalmente, o Decreto
 - *"Poderosa Chama da Ascensão, eleva-me agora! Amado Serapis Bey, purifica meu corpo, minha mente e minhas memórias. Eu libero toda dor ancestral e Carma passado. Eu Sou a pureza divina se manifestando agora! Eu Sou a Vitória da Luz!"*
 - Repita 3 vezes com intensidade e foco
5. **Selamento da Energia:**
 - Sinta a Energia da Pirâmide selando seu Ser
 - Agradeça ao Mestre Seraphis Bey pela **Proteção e Purificação**
 - Respire fundo, sinta seus pés no chão e abra lentamente os olhos

Como usar o poder das Pirâmides

- **Melhor horário** → As energias são muito fortes de sexta-feira ou durante a noite, pois a alma viaja para o retiro de Luxor enquanto dorme
- **Frequência** → Pode ser feita diariamente para aumentar a disciplina interior e limpar pensamentos negativos
- **Intenção** → Acredite na sua capacidade de purificação; a chama branca transmuta karmas e eleva a vibração

Técnica- II

Dentro de Tradições Esotéricas Modernas ligadas aos chamados “Mestres Ascensos”, Serapis Bey é frequentemente associado à disciplina espiritual, à purificação interior, ao “**Raio Branco**” e simbolicamente às **Pirâmides do Vale de Gizé**.

É importante observar que essas práticas pertencem ao **Campo da Espiritualidade/Esoterismo**. São utilizadas como exercícios de concentração, oração e autoconhecimento. Ao praticar, faça de forma equilibrada e interrompa caso se sinta desconfortável.

Preparação do Ambiente

- Escolha um local silencioso
- Se quiser, coloque uma vela branca (com segurança)
- Um copo com água pode simbolizar purificação
- Você pode usar uma imagem de Grande Pirâmide de Gizé ou imaginar uma Pirâmide de Luz Branca
- Desligue distrações eletrônicas

Postura Inicial (2 minutos)

- Sente-se com a coluna reta
- Feche os olhos
- Respire lentamente: inspire por 4 segundos, segure por 2 segundos e expire por 6 segundos
- Repita por alguns ciclos até sentir calma mental

Oração de Proteção

“Em nome da Presença Divina Eu Sou, peço Proteção Espiritual
Que apenas Energias de Luz, Paz e Sabedoria estejam presentes neste momento
Que meu Corpo, Mente e Espírito sejam envolvidos pela Luz Divina
Que assim seja.”

Visualização da Pirâmide

Imagine uma enorme Pirâmide Branca e Luminosa ao seu redor. Visualizar

- Sua Base envolvendo seu Corpo Físico
- O Centro envolvendo seu Coração
- O Topo acima da sua cabeça irradiando Luz Branca

Imagine que essa Pirâmide remove Pensamentos Negativos e traz Clareza Mental.

Invocação simbólica de Serapis Bey

Repita lentamente

“Amado Mestre Seraphis Bey,
guardião da pureza e da elevação espiritual,
envolva-me em sua luz branca.

Ajude-me a purificar meus pensamentos, emoções e ações.
Que eu receba sabedoria, disciplina e paz espiritual.”

Repita 3 vezes.

Meditação silenciosa (10 a 15 minutos)

Permaneça em silêncio observando

- Sua respiração
- A luz da pirâmide
- Sensações internas
- Pensamentos que surgirem sem julgá-los

Se perder a Concentração, volte à imagem da Pirâmide de Seraphis Bey

Afirmação final

Diga

Eu sou luz

Eu sou paz

Eu sou disciplina espiritual

Eu sou purificação divina

Encerramento

Imagine a Pirâmide lentamente dissolvendo-se em Luz Dourada

Agradeça

“Sou grato pela proteção e pela paz recebidas.”

Beba a água ao final (se utilizou o copo com água) e anote percepções em um diário espiritual.

Frequência recomendada

- 1 vez por semana para práticas mais profundas
ou
- 10 minutos diários para disciplina espiritual

O foco mais saudável dessa prática é buscar serenidade, clareza interior e reflexão pessoal, sem jamais pedir poderes extraordinários.

V- Técnicas Apométricas

A Implantação de Isótopos Radioativos, Chips e Aparelhos Parasitas no Corpo Espiritual, Astral e Mental Inferior é uma técnica de alta tecnologia voltada para a Obsessão Complexa e o Controle Mental de Se-res Humanos, realizada por Espíritos Obsessores, muitas vezes referidos na Literatura Espiritualista (como a Obra de Robson Pinheiro) como Magos Negros e Outros Tipos de Entidades Trevas.



Técnicas de Implante e Atuação

- **Finalidade** → Os Implantes visam sugar Energia Vital (Vampirização), inibir a Espiritualidade, bloquear Pensamentos Elevados, induzir Viciações, Desequilíbrio Emocional (Depressão, Ansiedade) e forçar padrões Comportamentais Negativos
- **Implantes Radioativos/Energéticos** → Funcionam como **Transmissores e Receptores** de ondas de baixa vibração, sintonizando a vítima com o Umbral ou Zonas de Sofrimento
- **Locais de Implantação** → Geralmente colocados no Corpo Astral e no Corpo Mental Inferior, focando em áreas como a Mente/Cérebro, Plexos Nervosos, Coluna ou Órgãos Específicos para gerar Doenças
- **A "Cirurgia" das Trevas** → Espíritos obsessantes, com conhecimento de magnetismo e energia, utilizam aparelhos semelhantes a aranhas, chips de metal, ou estruturas cristalinas (como o Astratone) para se acoplar ao perispírito
- **Técnicas de Aplicação** → Frequentemente ocorrem durante o sono físico, quando o espírito está em desdobramento, facilitando a manipulação e fixação do aparelho no duplo etérico

Descrição Técnica da Imagem

A imagem representa o momento em que um implante é fixado no Corpo Mental Inferior de uma pessoa

1. **Corpo Central (Encarnado)** → Uma silhueta humana serena
2. **Corpo Astral (Perispírito)** → Uma Aura luminosa azul/cinza em torno do físico
3. **Implante (Aparelho Parasita)** → Localizado na região da nuca ou testa (Mente Inferior), descrito como um pequeno mecanismo metálico, cinzento, com filamentos finos e vibrantes (representando a radioatividade negativa ou energia densa) que se estendem e se fixam no Plexo Cerebral/Mente, emitindo uma luz opaca e verde-escura
4. **Aparelho Obsessor** → Sombrio, com feixes magnéticos de cor avermelhada ou escura se conectando à vítima

Tratamento → A remoção desses implantes é comumente realizada através da Apometria e Cirurgias Espirituais em **Centros Espiritualistas Capacitados**

Lado Esquerdo → O Chip de Cristal (Corpo Mental Inferior)

- **Aparência Visual** → Uma estrutura geométrica translúcida, semelhante a um microcristal de quartzo facetado ou silício puro. Ele brilha com uma tonalidade violeta artificial ou azul-neon distorcida
- **Ponto de Fixação** → Acoplado na região cerebral/frontal (Chakra Frontal) ou na nuca (Chakra Cervical)
- **Ramificações** → Do cristal principal saem linhas finas e retas, organizadas como uma rede de circuito integrado ou grade matemática translúcida que penetra as sinapses do Corpo Mental
- **Representação de Ação** → O Chip pulsa toda vez que o indivíduo tem pensamentos repetitivos de culpa, julgamento ou medo, agindo como um modulador ideoplástico de ondas mentais

Lado Direito → Isótopos Radioativos (Corpo Astral / Perispírito)

- **Aparência Visual** → Uma peça de aspecto metálico pesado, irregular, opaca e cinzenta (similar a escória vulcânica ou chumbo derretido)
- **Ponto de Fixação** → Fixado diretamente ao longo da coluna vertebral (Chakra Básico/Esplênico) ou sobre órgãos específicos (como fígado ou coração)
- **Ramificações** → Ao contrário das linhas retas do cristal, este emite uma névoa densa, amorfa e pulsante nas cores verde-oliva escura ou vermelho-fogo. Filamentos orgânicos e curvos (parecidos com raízes pretas) se agarram às fibras do duplo etérico
- **Representação de Ação** → A imagem retrata o desgaste e a corrosão da aura ao redor do dispositivo, simulando um bombardeio radioativo contínuo que enfraquece a vitalidade celular orgânica

Na Apometria, as cores não são apenas elementos visuais, mas sim frequências vibratórias de luz condensada através da Mente do Operador. Cada cor possui um comprimento de onda específico capaz de interagir e desintegrar as diferentes densidades de Matéria Astral e Mental que compõem os Implantes. A aplicação prática dessas frequências obedece a critérios Científicos Espirituais específicos para cada Tipo de Dispositivo.

Desintegração do Chip de Cristal → Corpo Mental Inferior

Os Chips de Cristal possuem uma estrutura molecular geométrica altamente ordenada, baseada em silício etérico. Eles respondem ao Comando Mental por meio de ressonância harmônica.

- **A Cor Utilizada** → Luz Violeta Quântica brilhante.
- **Mecanismo de Ação** → O violeta atua na frequência de transmutação e aceleração vibratória. Ao ser projetado sobre o Chip de Cristal, o violeta eleva drasticamente a rotação dos átomos do dispositivo.
- **O Efeito** → O aumento da velocidade vibratória rompe as ligações magnéticas da geometria do Cristal. Ele literalmente "estilhaça" ou sublima (passa do estado sólido astral diretamente para o estado gasoso/etérico sutil), desfazendo a programação mental nefasta.
- **Comando Prático** → O operador projeta a luz violeta com a contagem ("*Mentalizando raio violeta sobre o córtex frontal, acelerando a frequência... 1, 2, 3, 4, 5, 6, 7. Desintegrado!*").

Neutralização de Isótopos Radioativos → Corpo Astral e Duplo Etérico

Os Isótopos e Implantes Metálicos são massas densas, compactas e altamente tóxicas (Energia Escura e Estagnada). Eles bombardeiam o Perispírito com Magnetismo destrutivo. O Tratamento exige assepsia e corte.

- **As Cores Utilizadas** → Luz Verde Fluorescente seguida de Luz Prata Magnética

- **Mecanismo de Ação do Verde** → O raio verde atua como um solvente e anestésico de alta potência. Ele envolve a massa radioativa densa e neutraliza a emissão de ondas deletérias, isolando o "vazamento" energético para que não fira os tecidos sutis do paciente durante a remoção.
- **Mecanismo de Ação do Prata** → O raio prata age como uma lâmina cirúrgica fria (efeito de bisturi etérico). Ele é direcionado para cortar os filamentos e as "raízes" pretas que o implante cravou ao longo da coluna vertebral ou órgãos.
- **O Efeito** → O isótopo é encapsulado pelo verde, desconectado pelo prata e puxado para fora do corpo astral por meio de campos magnéticos de sucção, sendo enviado para caixas de contenção energética do plano espiritual.
- **Comando Prático** → *"Projetando jato verde esmeralda para neutralizar a radiação do implante espinhal... 1, 2, 3, 4. Aplicando raio prata purificador para cortar as amarras... 5, 6, 7. Extraído e recolhido!"*

O Curativo Espiritual → Luz Azul e Dourada

Após a retirada de qualquer um dos dispositivos, a Anatomia sutil do paciente fica com uma "Ferida" ou "Lacuna Magnética". O **Grupo Apométrico** projeta imediatamente a **Luz Azul** (para acalmar, cicatrizar e equilibrar o Sistema Nervoso Astral) e a **Luz Dourada** (para selar o Campo Áurico, recompor o Duplo Etérico e impedir que a brecha seja usada por "Outros Obsessores").

VI- O Ectoplasma

O Ectoplasma é o elemento chave que transforma a Energia Mental abstrata em uma ferramenta de força quase física no Plano Astral. Sem ele, as luzes coloridas projetadas pela Mente do Operador seriam apenas impulsos de pensamento sem massa suficiente para romper **Estruturas Densas de Magia Negativa**.

MÉDIUM EXPULSANDO ECTOPLASMA E LIBERTANDO O CORPO ETÉRICO
O ECTOPLASMA PURIFICADOR DESTRÓI CHIPS METÁLICOS E ISÓTOPOS RADIOATIVOS IMPLANTADOS POR MAGOS NEGROS

IMPLANTES ESPIRITUAIS NEGATIVOS

- CHIPS METÁLICOS: Programação, controle e escravidão espiritual
- ISÓTOPOS RADIOATIVOS: Emissão de radiação e degradação do corpo etérico
- ÂNCORAS ASTRAIS: Conexões com egregores e entidades negativas

ECTOPLASMA PURIFICADOR
Luz, Pura e Verdade Espiritual expulsam, transmutam e destroem todas as implantações no corpo etérico

MAGOS NEGROS, EGREGORES, IMPLANTES, CONTROLE, ESCRAVIDÃO

O PROCESSO DE LIMPEZA

- 1. EXPULSÃO**
O médium projeta ectoplasma pela boca e nariz com força e intenção.
- 2. ALCANCE ETÉRICO**
O ectoplasma alcança todas as áreas do corpo etérico, identificando e desagregando os implantes negativos.
- 3. DESTRUIÇÃO**
Os chips metálicos se quebraem e os isótopos radioativos se desintegram na luz do ectoplasma purificador.
- 4. LIBERTAÇÃO**
O corpo etérico é purificado, restaurado e protegido pela Luz Divina e pela Força Superior.

A VERDADEIRA FORÇA DO MÉDIUM ESTÁ NA LUZ QUE EXPELE NA VONTADE QUE LIBERTA E NO AMOR QUE TRANSMUTA.
"E conhecereis a verdade, e a verdade vos libertará." - João 8:32

Segue o Detalhamento Técnico de como essa Fusão ocorre durante a sessão de Apometria

1. A Natureza do Ectoplasma

- **Matéria Semifísica** → O Ectoplasma é uma substância sutil, porém densa, situada no limite entre a Matéria Física e a Espiritual (Duplo Etérico). Ele é produzido pelas **Células do Corpo Físico dos Médiuns de Efeitos Físicos e Passistas**
- **Maleabilidade Extrema** → Por ser uma Energia Viva e Plástica (Ideoplástica), o Ectoplasma toma instantaneamente a forma, a densidade e a cor daquilo que o Operador mentalizar.

2. O Processo de Fusão (Mente + Ectoplasma)

- **A Emissão** → Quando o Operador comanda a projeção do Raio Verde ou Violeta, os Espíritos Técnicos da Equipe Médica Espiritual coletam o Ectoplasma bruto que emana naturalmente dos Chakras (principalmente do Solar e do Esplênico) dos Médiuns em Trabalho
- **A Aglutinação** → A Equipe Espiritual mistura esse fluido denso humano com os raios cósmicos de Luz. O Ectoplasma funciona como um "Aglutinante", dando peso molecular, volume e consistência à Luz mentalizada
- **O Resultado** → A Luz deixa de ser apenas uma frequência cromática teórica e se transforma em um verdadeiro **Plasma Denso**. O **Raio Violeta** passa a ter a força de um laser de alta potência, e o **Raio Prata** adquire a rigidez e o corte de um bisturi de aço etérico

O Impacto nos Implantes

- **Poder de Penetração** → Os Chips Metálicos, e os Isótopos Radioativos Umbralinos, possuem alta densidade Astral. Um pensamento puro de Luz passaria por eles sem causar danos. O Ectoplasma confere o choque de massa, fazendo a Neutralização destes Componentes Trevosos
- **Desintegração por Atrito Magnético** → Ao misturar o Ectoplasma na **contagem de 1 a 7**, cria-se um atrito cinético no Plano Sutil. Quando o Operador diz "**Desintegrado!**", a liberação repentina da Energia Ectoplásmica direcionada **explode a coesão molecular do Implante**, estilhaçando-o de forma irreversível
- **Retenção de Resíduos** → O **Ectoplasma Verde** age como uma **Esponja Física no Plano Astral**, absorvendo a "Sujeira" e os Resíduos Radioativos do Chip extraído para que eles não se espalhem pelo Perispírito do Paciente

O Desgaste dos Médiuns

- Como esse Processo consome Massa Biológica Real (Fluido Vitalizado), os Médiuns costumam terminar **Sessões de Remoção de Implantes** pesados sentindo cansaço físico, fome ou frio, sendo necessária a **Reposição Energética por meio de Passes, Água Fluidificada e Repouso**.

Comandos Verbais exatos usados para mobilizar o Ectoplasma e disparar os Raios

- Na Apometria, a palavra articulada combinada com a contagem funciona como um gatilho de Ancoragem Mental. O comando verbal exato organiza a Mente dos Médiuns, fazendo com que todos sintonizem a mesma frequência e direcionem o Ectoplasma simultaneamente, gerando um efeito de amplificação quântica
- Os comandos abaixo são os modelos clássicos utilizados pelos Operadores (Doutrinadores) nas Sessões de Remoção de Dispositivos

Comando para Mobilização de Ectoplasma Bruto

- Antes de disparar os Raios, o Operador precisa extrair e concentrar a matéria-prima dos Médiuns da mesa:
"Atenção Equipe de Médiuns, unindo nossos pensamentos em um único propósito. Solicitamos à Coordenação Espiritual a coleta de nosso Ectoplasma e Fluidos Vitais. Centralizando toda a nossa Energia na palma das mãos e no Chakra Frontal..."
"Reunindo essa Massa Ectoplásmica em uma grande Esfera de Luz Pura sobre a mesa..."
→ Contagem 1, 2, 3, 4, 5, 6, 7 → Massa Ectoplásmica Condensada e Estabilizada!"

Comando para o Raio Violeta (Desintegração de Chips de Cristal)

- Este comando funde o Ectoplasma coletado com a frequência da transmutação, direcionando o fluxo diretamente para a Área Cerebral ou Mental do Paciente:
"Direcionando o Ectoplasma aglutinado para o Corpo Mental Inferior do Paciente. Saturando essa massa com a frequência do Raio Violeta Quântico. Visualizando o Chip de Cristal na região do Córtex Frontal..."
"Injetando o Raio Violeta com densidade ectoplásmica dentro do circuito do Chip. Elevando a vibração molecular de suas partículas... Acelerando.. → Contagem. 1, 2, 3, 4, 5, 6..."
*Aumentando a rotação ao ponto de ruptura... 7! **Estilhaçado, desintegrado e pulverizado em nome da Luz!**"* (Acompanhado de um estalo de dedos firme no número 7).

Comando para os Raios Verde e Prata (Extração de Isótopos Radioativos)

- Este comando divide a ação em duas etapas consecutivas: O Encapsulamento Isolante (Verde) e o Corte Cirúrgico (Prata):
*"Focando agora na Coluna Vertebral e nos Plexos do Corpo Astral do Paciente. Projetando o Ectoplasma sob a forma de uma Luz Verde Fluorescente densa. Envolvendo completamente o Isótopo Radioativo, criando uma barreira de contenção e isolamento magnético... → Contagem. 1, 2, 3, 4, 5, 6... 4. **Isótopo totalmente isolado!**"*
*(Sem quebrar o ritmo) "Accionando agora o Raio Prata Magnético. Transformando o Fluxo Ectoplásmico em uma lâmina de corte de alta precisão. Cortando os filamentos, raízes e conexões do Implante com o Perispírito → Contagem. 1, 2, 3, 4, 5, 6..... Desconectando a base... 7! **Extraído, puxado e recolhido para os Campos de Contenção Espiritual!**"*

Comando de Selamento e Limpeza Pós-Cirúrgica

- Fundamental para que a ferida fluídica deixada no Duplo Etérico seja fechada imediatamente
- *"Limpendo o local com jato de Luz Verde asseptizante... → Contagem. 1, 2, 3, 4, 5, 6..... Derramando agora o Bálsamo Azul Celeste com Energia Dourada para cicatrizar o Perispírito, fechar a lacuna e selar definitivamente a Aura do Paciente... → Contagem. 1, 2, 3, 4, 5, 6..... **Campo Áurico blindado e regenerado!**"*

Regra de Ouro dos Comandos

- A força do comando não está no volume da voz do operador, mas sim na sua capacidade de Visualização Mental (Ideoplastia- Vide Anexo- II). O Operador deve ver o Raio mudando de cor e sentir a resistência da Matéria Astral cedendo a cada número contado.

VII- Auto- Defesa contra os Magos Negros

Para manter a vibração elevada e impedir a reinstalação de Chips Espirituais, o Paciente precisa fechar as brechas vibratórias que permitem a Sintonia Magnética com os Magos Negros. A remoção Apométrica

limpa o Perispírito, mas a manutenção da Saúde Espiritual depende exclusivamente da postura diária do encarnado.

Roteiro técnico de Autodefesa Psíquica e Higienização Mental

Práticas de Blindagem Energética Diária

- Técnica do Escudo Azul e Dourado (Visualização Ativa)
- Como fazer → Ao acordar e antes de dormir, respire fundo três vezes. Imagine uma esfera de luz azul-celeste brilhante envolvendo todo o seu corpo a um metro de distância
- Função → O azul bloqueia ataques e acalma o Duplo Etérico. Em seguida, projete uma camada dourada brilhante na borda externa dessa esfera. O ouro sela a aura e impede a aproximação de filamentos obsessivos.
- Higiene Mental Pré-Sono
- Como fazer → Desconecte-se de telas, notícias violentas, discussões ou conteúdos densos pelo menos 30 minutos antes de dormir. Os implantes são colocados majoritariamente durante o desdobramento pelo sono
- Função → Dormir com pensamentos elevados (leituras espiritualistas, músicas relaxantes) garante que o espírito se desdobre para colônias de refúgio espiritual, longe do alcance das Falanges Umbralinas
- Oração Concretizada (Vigilância Ativa)
- Como fazer → Aplique a máxima do "Vigiai e Orai". A Oração Mecânica não tem Efeito Magnético. O que protege é a quebra imediata de padrões mentais destrutivos
- Função → Ao perceber um pensamento intrusivo de raiva, mágoa, autocrítica excessiva ou medo, mude o foco físico e mental imediatamente. Esses sentimentos densificados funcionam como a "tomada" onde os Chips são conectados

Manutenção do Corpo Físico e Etérico

- Atenção aos Vícios → O consumo de álcool, tabaco, substâncias entorpecentes e o abuso de pornografia geram grandes volumes de Ectoplasma poluído. Esse fluido denso e intoxicado é a matéria-prima perfeita que os Obsessores usam para fixar e alimentar os Chips Metálicos e Isótopos Radioativos.
- Uso da Natureza → Banhos de Ervas (como Arruda, Guiné e Alecrim, do pescoço para baixo), contato físico com a Terra e exposição moderada ao Sol ajudam a descarregar as Energias Estáticas acumuladas no Duplo Etérico, limpando resíduos magnéticos leves.

A Chave da Incompatibilidade Vibratória

Nenhuma Tecnologia do Umbral consegue resistir ou se fixar em um Campo Áurico governado pelo amor, altruísmo e serenidade. A Reforma Íntima e a mudança real de comportamento anulam a ressonância magnética, tornando o Indivíduo Energeticamente "Invisível" para as Inteligências das Trevas. Para realizar a Blindagem Espiritual do Lar, a Prece deve ser estruturada como um comando projetivo. Ela precisa mover o Magnetismo do Ambiente e Evocar as Equipes de Socorro Espiritual. O ideal é realizar este Decreto uma vez por semana, de preferência após fazer uma limpeza física na casa, circulando por todos os cômodos.

Decreto e Prece de Blindagem do Lar

"Em nome do Criador Supremo e sob a amparo da Corrente Médica Espiritual e dos Guardiões da Luz.

Eu (diga seu nome completo) evoco neste momento a Lei do Divino Desdobramento e do Magnetismo Crístico para purificar este ambiente. Que toda Energia Estagnada, pensamentos de discórdia e fluidos pesados acumulados nesta casa sejam agora recolhidos e encaminhados para as Esferas de Regeneração.

*Eu comando, pela força do meu Pensamento e com o apoio das Falanges de Luz → Visualizo agora uma chuva de Luz Verde Fluorescente caindo sobre este teto, banhando cada parede, móvel e canto deste lar, realizando uma assepsia completa e neutralizando qualquer resíduo radioativo astral ou aparelho parasita aqui instalado → Contagem. 1, 2, 3, 4, 5, 6..... **Limpo e Higienizado!***

*Mentalizo agora a Luz Violeta Quântica transmutando toda mágoa, ansiedade ou medo que tenha entrado por estas portas, transformando essas vibrações em paz, harmonia e serenidade → Contagem. 1, 2, 3, 4, 5, 6..... **Transmutado!***

Por fim, convoco os Guardiões de Defesa Psíquica para estabelecerem um Escudo de Luz Azul Celeste e Dourada ao redor de toda a estrutura física desta casa, vedando portas, janelas e frestas contra qualquer investida de Espíritos Cobradores, Obsessores ou Tecnologias Umbralinas.

Que este Lar seja um santuário de luz, saúde, prosperidade e evolução espiritual. Que aqui só permaneça o que for da vontade divina.

Que assim seja, e assim é!" (Bata palmas três vezes firmemente para ancorar a energia).

Regras de Sustentação para o Ambiente

- **Evite Discussões no Recinto** → Gritos, ofensas e brigas familiares rompem o escudo azul instantaneamente. Se o ambiente esquentar, silencie e mentalize a **Luz Azul** na sala
- **Defumação Natural** → Queimar incensos naturais de Alecrim, Arruda ou Sálvia Branca ajuda a dispersar **Larvas Estelares e Miasmas Mentais** que ficam flutuando e servem de alimento para a densificação de implantes
- **O Evangelho no Lar** → Realizar uma Leitura Espiritual edificante uma vez por semana em voz alta altera a atmosfera psíquica da casa, sintonizando os Moradores com os Mentores Protetores da região

Verifique Causas Físicas e Psicológicas

Alguns sintomas podem ter explicações médicas

- Ansiedade intensa
- Insônia
- Estresse crônico
- Depressão
- Efeitos de medicamentos/substâncias
- Problemas hormonais ou neurológicos

Se houver sintomas persistentes (dores, fadiga extrema, paranoia, ouvir vozes, sensação constante de pe-seguição), procure um Médico ou Psicólogo.

Reduza Estímulos que Aumentem o Medo

Evite conteúdos que reforcem Paranoia Espiritual

- vídeos alarmistas
- grupos que afirmam “ataques ocultos” sem evidência
- pessoas que cobram por “remoções espirituais” milagrosas

Isso pode piorar o sofrimento.

Fortalecimento Emocional e Espiritual

Dentro da sua Tradição Religiosa/ Espiritual

- Oração
- Meditação
- Leitura de textos sagrados
- Participação em comunidade religiosa confiável
- Passes Espirituais, aconselhamento pastoral ou orientação séria (sem exploração financeira)

Se pratica Umbanda/Esoterismo, procure líderes éticos e equilibrados.

Cuide do Corpo Físico

Sono regular

Exercício

Alimentação adequada

Menos álcool e drogas recreativas

Quando o corpo está esgotado, pensamentos ameaçadores podem parecer mais convincentes.

Técnicas de Aterramento Mental

Quando sentir medo:

- Respire lentamente
- Nomeie 5 coisas que você vê ao redor
- Converse com alguém de confiança
- Escreva o que está sentindo

Isso ajuda a diferenciar sensação de realidade objetiva.

Procure ajuda Urgente

- Pensar em machucar a si mesmo
- Acreditar que precisa agir violentamente contra alguém
- Ouvir comandos de vozes
- Entrar em pânico constante

Nesses casos, busque atendimento em um Centro Espírita ou em uma Tenda de Umbanda imediatamente.

VIII- Mandalas

Mandala para se colocar debaixo da Pirâmide para se criar um campo de Força Espiritual para se invocar os poderes da Pirâmide de Cristal de Seraphis Bey

Existem conceitos específicos da Geometria Sagrada e dos ensinamentos da Grande Fraternidade Branca que servem perfeitamente como base para potencializar o campo de força da Pirâmide.

Para trabalhar com o **Mestre Seraphis Bey (Chohan do Quarto Raio Branco)**, a Mandala ideal deve ancorar as frequências de pureza, ascensão, foco e harmonia. Três padrões geométricos específicos cumprem esse papel com maestria

1. A Mandala do Vetor de Equilíbrio (Cubo de Metatron)

O **Cubo de Metatron** contém todas as formas geométricas da criação (Sólidos Platônicos). O "Vetor de Equilíbrio" dentro dele representa o equilíbrio perfeito de energias.

- **Efeito na Pirâmide** → Atua estabilizando os eixos energéticos, criando uma blindagem geométrica e impedindo flutuações ou interferências mentais enquanto você sintoniza a pirâmide.

2. A Flor da Vida (Em Tons Brancos e Dourados)

A Flor da Vida é a matriz geradora do universo, conectando todas as manifestações de vida à Fonte Divina.

- **Efeito na Pirâmide** → Atua expandindo a energia cristalina de cura para todas as esferas da sua vida Físico-Espiritual, limpando bloqueios do passado e acelerando o processo vibracional necessário para a ascensão.

3. Mandala Solar de Sete Círculos Concêntricos

Uma estrutura circular contendo os Sete Círculos da Criação Divina, com o centro destacado em um branco puro e cintilante.

- **Efeito na Pirâmide** → Cria o vórtice centralizado necessário para invocar o Quarto Raio Cósmico diretamente no ápice da estrutura.







Anexo I – Outras Definições (Arañas, Chips de Metal, ou Estruturas Cristalinas como o Astratone para se acoplar ao Perispírito)

Esses Dispositivos são Conceitos do Campo da Espiritualidade, e do Esoterismo, que descrevem Implantes Astrais. Eles atuam diretamente no Perispírito, o Corpo Semimaterial que liga a Alma ao Corpo Físico. Eles são divididos entre Negativos (Parasitas) e Positivos (Terapêuticos).

1. Aparelhos Semelhantes a "Arañas" (Aranhas)

São implantes negativos criados por Entidades Malignas e Trevas com intenções de controle ou vingança

- **Mecanismo** → Agem como seres ou Parasitas Astrais que se prendem ao Sistema Nervoso do Perispírito. Eles se espalham pela coluna e pelo cérebro, enviando impulsos elétricos ou fluídicos que drenam Energia Vital e intensificam emoções negativas, como "**Vícios e Depressão**"
- **Objetivo** → Estabelecer uma ligação de "**Controle e Vampirismo Energético**" sobre a pessoa dominada

2. Chips de metal

Também pertencem à categoria de Chips ou Implantes Obsessores

- **Mecanismo** → Estruturas Energéticas densas, semelhantes a Microcircuitos, implantadas por Manipulação de Energias (Magia Negra ou Cirurgias Astrais nas Trevas)
- **Objetivo** → Bloquear Centros de Força (Chacras), causar dores físicas sem causa clínica, e provocar confusão mental, insônia ou pensamentos repetitivos na vítima

3. Estruturas Cristalinas e o Astratone

São dispositivos terapêuticos utilizados por **Equipes de "Cirurgiões Astrais" e Mentores Espirituais**, sendo que todos estes Espíritos operam sob o **Controle de Magos Negros e Dragões**

- **O que são** → Estruturas feitas de Cristais (como Quartzo ou Diamante) ou Ligas Especiais (como o Astratone) projetadas com Geometria Sagrada
- **Mecanismo** → Diferente dos Chips Parasitários, estas Estruturas emitem frequências luminosas de alta vibração
- **Objetivo** → São utilizados em **Tratamentos Espirituais** para "**Restaurar o Equilíbrio Energético**", reparar lesões no Perispírito e ajudar Missionários ou Médiuns a manterem a lucidez e os propósitos Cármicos durante o Atendimento aos Pacientes Reencarnados

Em certas correntes de espiritualidade holística, o Astratone é citado como um tipo de Cristal ou Estrutura Vibratória de Geometria Sagrada (semelhante ao quartzo). **Função** → É considerado um "Implante" ou "Chip" Cristalino de Luz, ligado as Equipes de Resgate Espiritual.

O Acoplamento destes Aparelhos

O Acoplamento desses Dispositivos é possível devido à fluidez e maleabilidade do Perispírito. A conexão acontece por **Sintonia Vibratória**. Padrões Mentais Densos (como mágoa, raiva ou medo constante) abrem o "**Campo Magnético**" da pessoa, tornando o Perispírito suscetível a essas Energias.

Em Casos de Implantes Negativos, o Tratamento consiste na limpeza energética, passes (imposição de mãos) e, eventualmente, Cirurgias Espirituais conduzidas por Mentores para a remoção destes Artefatos. Também o Acoplamento serviria como um Ponto de Ancoragem ou Emissor de Impulsos Luminosos para o Perispírito.

Anexo II- Ideoplastia

A Ideoplastia é a capacidade que a Mente tem de modelar a Matéria e a Energia através do Pensamento e da Imaginação do Operador ou do Médium. Na Apometria, ela é o princípio fundamental que permite aos Operadores projetar imagens, campos de força e estruturas energéticas no Plano Astral para realizar limpezas, curas e desobsessões.

Os Principais Aspectos da Ideoplastia na Apometria incluem

- **Moldagem Energética** → O Dirigente da Sessão Apométrica utiliza a vontade, a concentração e a imaginação para criar Formas Mentais (como esferas, escudos ou túneis) para conter ou proteger Espíritos e Ambientes
- **Quarta Lei da Apometria** → É a base estrutural para a "Lei da Formação de Campos-de-Força", onde os Comandos Mentais dos Apômetras criem Barreiras Energéticas, ou Macas, para o amparo de Entidades Obsessoras
- **Visualização Criativa** → As imagens projetadas tornam-se "**Reais**" no Plano Astral graças à manipulação de Fluidos Sutis, podendo ser percebidas pelos Médiuns Videntes durante o Tratamento. Essa Ferramenta permite atuar de forma ativa e focada no Mundo Espiritual, tornando os Comandos Terapêuticos tangíveis para quem está sendo assistido.

Dinâmica Prática de Campos Energéticos na Apometria

Na Apometria, a dinâmica prática dos Campos Energéticos consiste na manipulação consciente da Energia e do Magnetismo para desdobrar Corpos Sutis, limpar bloqueios, desfazer Implantes extrafísicos e harmonizar o padrão vibratório. Essa atuação ocorre através de Comandos Mentais e **Contagens numéricas (Pulsos Energéticos)** para criar Campos de Força Isolados ou Terapêuticos.

Os Princípios e a Mecânica dessa Dinâmica Prática estruturam-se da seguinte forma

1. Formação de Campos de Força (A 4ª Lei da Apometria)

Os Operadores (Médiuns ou Terapeutas) utilizam a Concentração e a Força Mental para projetar e estruturar **Formas-Pensamento Geométricas**. Esses Campos de Força atuam como verdadeiros "**Escudos ou Redomas Magnéticas**" ao redor do Assistido.

- Campos de Proteção → Isolam o paciente de influências externas densas
- Campos de Contenção → Delimitam um espaço seguro para dialogar, tratar e encaminhar consciências (espíritos) obsessoras sem dispersar a energia

2. Dinâmica do Desdobramento e Acoplamento

A prática baseia-se na Separação (Desdobramento) dos Corpos Sutis (Corpo Astral/Mental) do Corpo Físico do Paciente ou do Médium.

- O Comando → Através da imposição de mãos e contagens rítmicas (geralmente de 1 a 7), emite-se um impulso energético que afasta as frequências sutis
- A Interação → Com os Corpos Espirituais desdobrados, a Equipe Espiritual e os Operadores interagem diretamente na Aura e nos Chacras (Centros de Energia) do Assistido, limpando miasmas, energias estagnadas e registros traumáticos

3. Técnicas Operacionais nos Chacras

Os Campos Energéticos dos Chacras são acessados para corrigir desalinhamentos ou remover corpos estranho.:

- **Limpeza e Sucção Magnética** → Remoção de Energias Deletérias (frequentemente chamadas de "Magias Nocivas" ou Energias Acumuladas por Auto-Obsessão)
- **Despolarização de Memórias** → Utilizada para dissolver vibrações de traumas ou fragmentos de **Personalidades de Vidas Passadas** (Subpersonalidades) que estejam drenando a energia do Corpo Físico do Paciente
- **Remoção de Paratecnologias** → Desconexão de Implantes Astrais, Chips ou Aparelhos Extrafísicos Negativos que interferem no Campo Eletromagnético do Paciente

4. O Fluxo de Amor e Magnetismo

Toda a dinâmica dos campos energéticos na Apometria não é mecânica, sendo sustentada pela harmonização com a energia do Campo Crístico ou energias de amor e caridade. A emissão de bons sentimentos é o que estabiliza e sela os campos de força recém-criados, garantindo que **o Tratamento resulte em Cura e Reeducação Espiritual**.

A Aplicação dessas Técnicas é feita por Grupos Especializados Apométricos que operam sob rigorosa disciplina de Comando Mental, conforme sistematizado inicialmente pelo Médico Dr. José Lacerda de Azevedo (Ver o Livro publicado pelo Dr. Lacerda para entender em detalhes os Preceitos Teóricos e Leis que regem estas dinâmicas)

Anexo III- As Leis Apométricas

As Leis Apométricas são um Conjunto de Princípios e Diretrizes Energéticas desenvolvidas pelo **Médico Brasileiro Dr. José Lacerda de Azevedo**. Elas servem como base para a prática da **Apometria, uma Técnica Terapêutica que atua no Desdobramento e Tratamento de Corpos Espirituais e Energéticos (Corpos Sutis)**.

O Tratamento foca na limpeza de traumas, bloqueios, obsessões espirituais e desordens energéticas através de **Contagens, Comandos Psíquicos e Impulsos Magnéticos**.

O Sistema clássico é composto por 13 leis fundamentais, sendo as "Mais Aplicadas"

- **1ª Lei (Desdobramento Espiritual)** → **O Princípio Básico da Técnica**. Permite a separação controlada entre o Corpo Físico, o Duplo Etérico e o Corpo Astral (ou Corpo Espiritual) do Paciente ou do Médium
- **2ª Lei (Acomplamento Físico)** → **É o Comando de Retorno**. Garante a reintegração e o encaixe perfeito do Espírito Desdobrado de volta ao Corpo Físico (**geralmente acompanhado de uma contagem progressiva**)
- **3ª Lei (Ação à Distância)** → Permite que o Espírito Desdobrado do Médium ou Operador seja direcionado Mentalmente para locais distantes ou outras dimensões a fim de auxiliar ou investigar
- **4ª Lei (Formação de Campos de Força)** → Capacidade de criar Barreiras ou Escudos Energéticos de Proteção ao redor de Pessoas ou Ambientes, isolando-os de influências externas.
- **5ª Lei (Revitalização)** → Focada na transferência de Energia Vital ou Ectoplasma para recuperar Médiuns ou Assistidos que estejam esgotados energeticamente

Para um aprofundamento Técnico e Prático sobre a dinâmica dessas Energias, consultar o compêndio oficial compilado pelo Autor através da obra **As Leis Apométricas Comentadas na Amazon**.

Anexo IV

Imagens atualizada integrando Matrizes Geométricas sob a Pirâmide de Cristal para ancorar o Campo de Força definitivo



Templo de Luxor no Egito

